



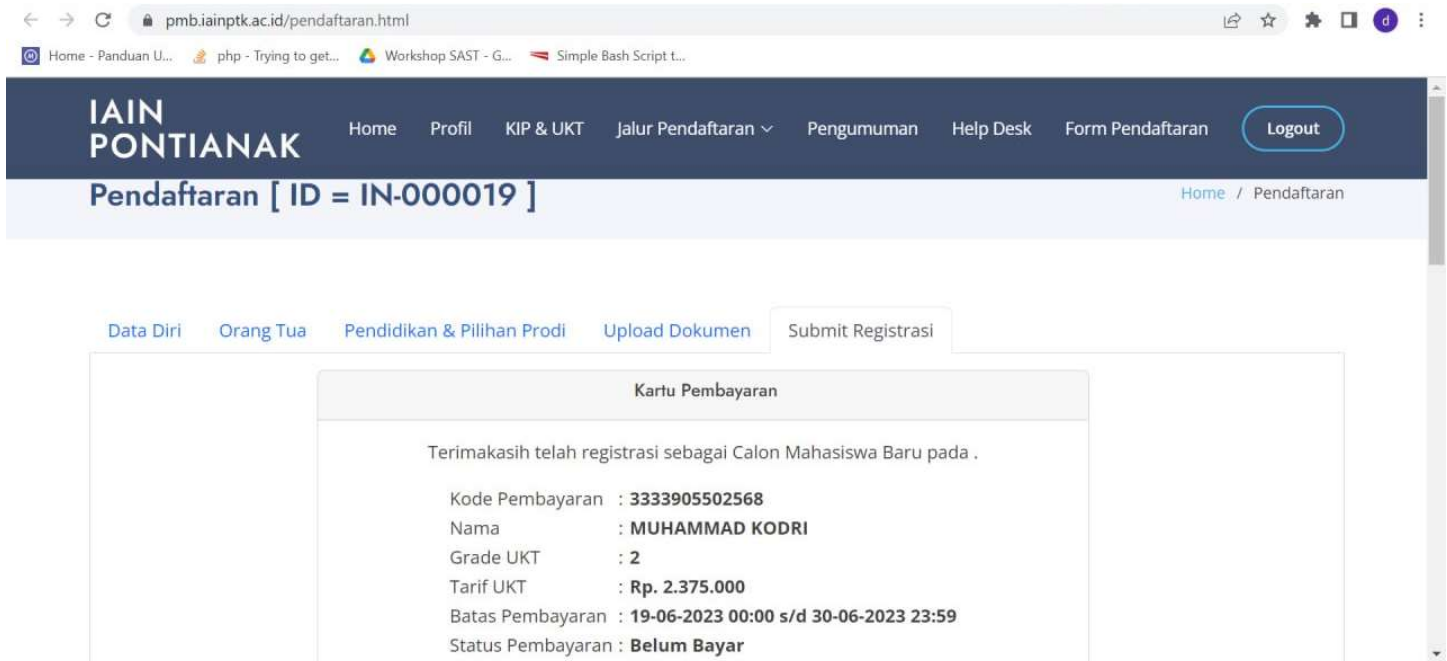
Cara Pembayaran Uang Kuliah Tunggal (UKT) jalur SPAN bagi Calon Mahasiswa Baru IAIN Pontianak Tahun Ajaran 2023/2024 melalui Bank Kalbar.

Ketentuan Umum: Hanya bisa menggunakan layanan ATM, Mobile Banking, atau Teller Bank Kalbar, tidak bisa transfer dari Bank lain.

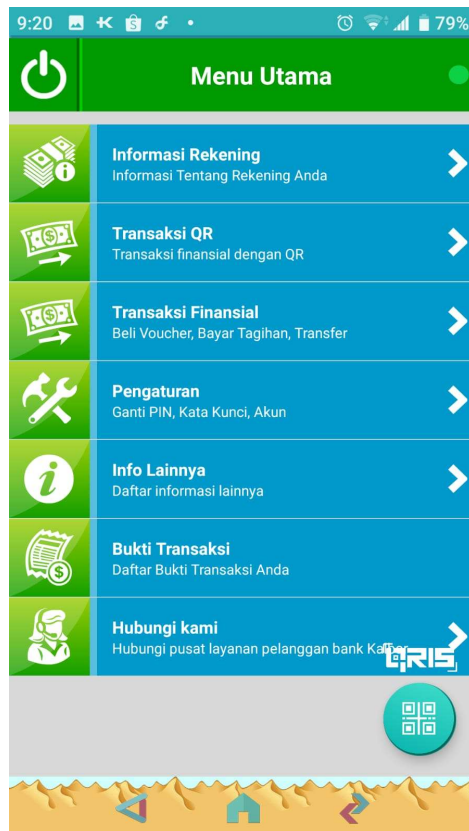
Jadwal pembayaran: 19-30 juni 2023



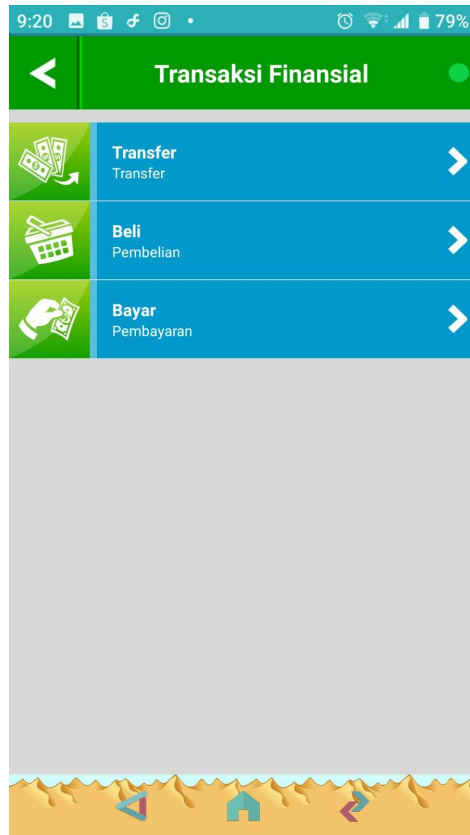
1. Tarif UKT dan kode pembayaran dapat dilihat setelah login di halaman <https://pmb.iainptk.ac.id> Kode pembayaran tersebut digunakan saat melakukan pembayaran baik di teller Bank Kalbar, Mobile Banking Bank Kalbar, maupun ATM Bank Kalbar.



2. menu utama aplikasi bank kalbar pilih **Transaksi Finansial**



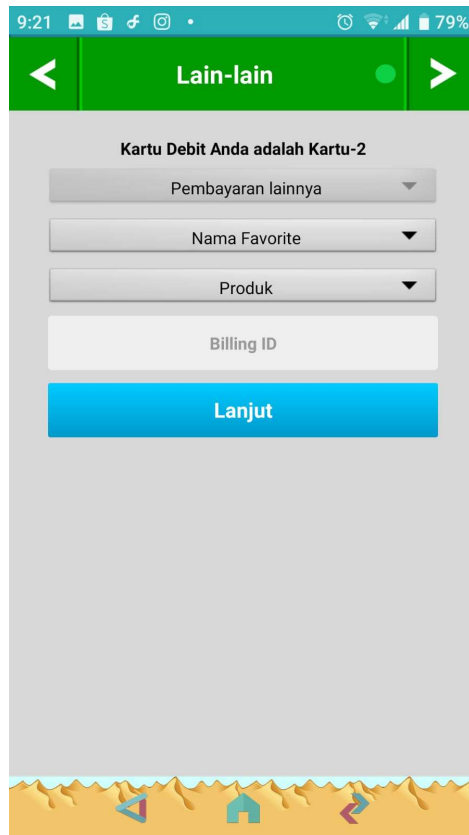
3. Pilih "Bayar"



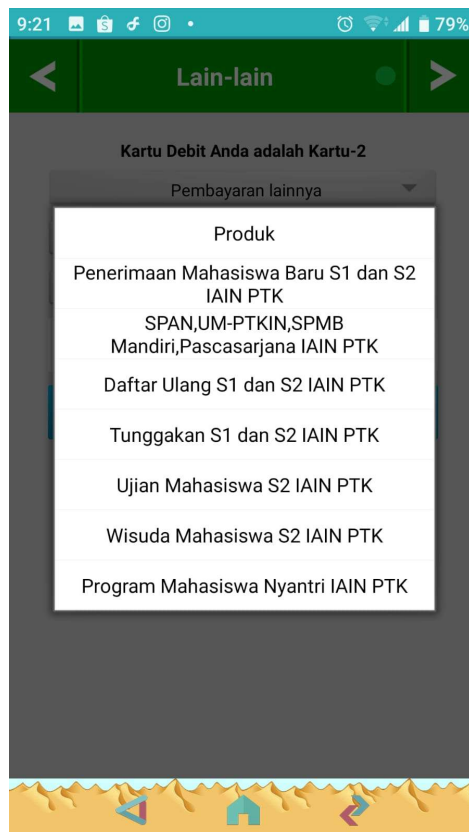
4. Pilih "Lain-lain"



5. Pilih "Produk"



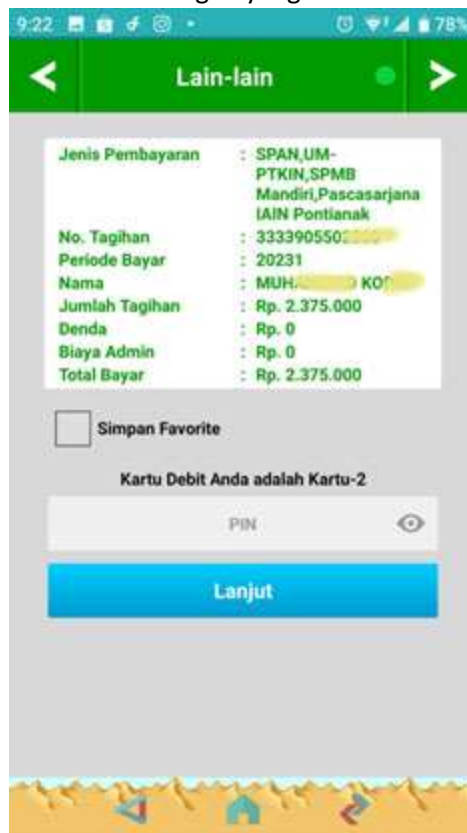
6. Pilih *SPAN, UM-PTKIN, SPMB Mandiri, Pascasarjana IAIN PTK*



7. Masukkan **Billing ID / Kode Pembayaran**



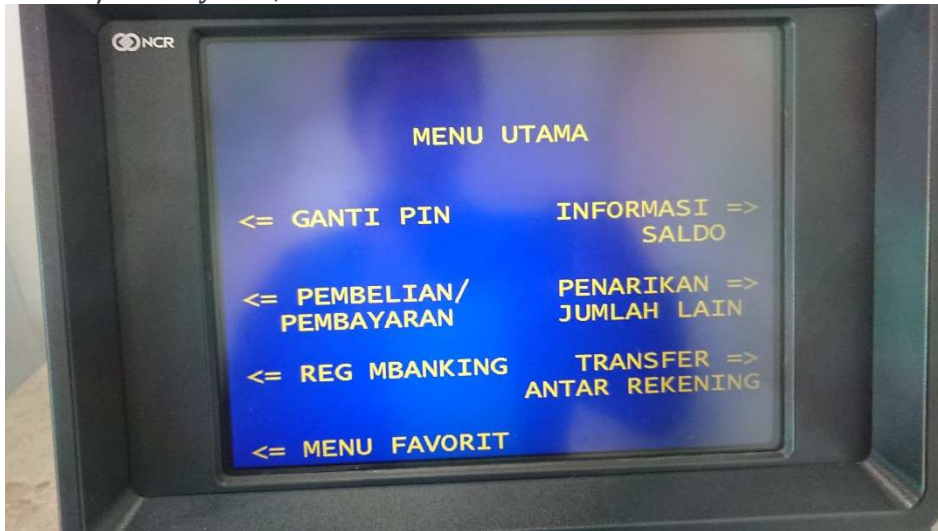
8. Pastikan NO TAGIHAN, Nama dan Jumlah UKT sesuai dengan yang tertera di web pmb.iainptk.ac.id



9. Masukkan 6 digit PIN Mobile Banking Bank Kalbar Anda dan tagihan UKT akan terbayar. Silahkan login ulang di web <https://pmb.iainptk.ac.id> untuk melihat status pembayaran yang akan berubah menjadi Sudah Bayar / Lunas

Pembayaran Lewat ATM

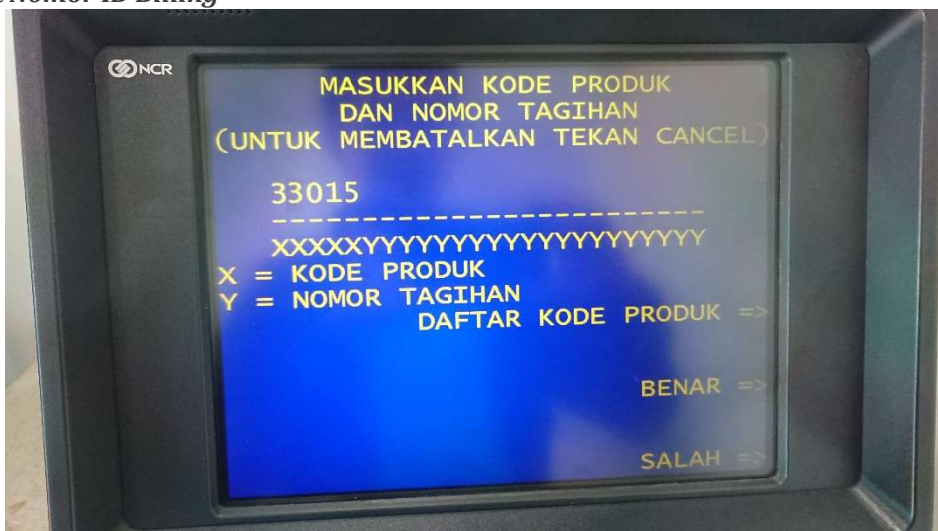
- Mahasiswa/Penyetor datang membawa Kartu ATM Bank Kalbar ke mesin ATM Bank Kalbar;
- Pilih Menu **Pembelian/Pembayaran**;



- Pilih Menu **LAIN-LAIN**;



- Di tampilan ini silahkan masukkan **Kode Produk 33015** (*SPAN, UM-PTKIN, SPMB Mandiri, Pascasarjana IAIN PTK*) dan Input **Nomor ID Billing**



- Bila data yang ditampilkan sudah **BENAR**, maka lanjutkan proses **Pembayaran**;



- Simpan Bukti Resi Pembayaran.